

**НОВЫЕ КНИГИ,  
ПОСТУПИВШИЕ В ФУНДАМЕНТАЛЬНУЮ БИБЛИОТЕКУ  
В ноябре 2023 года.**

**Высшее образование**



**П 17/313/С 56-НО(дир.) (1 экз.)**

**Совет ректоров вузов Санкт-Петербурга и Ленинградской области. 50 лет / [под ред. А. В. Демидова]. - Санкт-Петербург : [б. и.], 2022. - 851 с. : ил. - Указ. имен.: с. 840-843.**

В книге использованы информационные материалы и фотографии архива Совета ректоров и непосредственно вузов Санкт-Петербурга, личных архивов членов Совета ректоров, архивов Санкт-Петербурга, Президентской

библиотеки, мониторинга Минобрнауки РФ по основным направлениям деятельности образовательных организаций высшего образования.

**Гистология, цитология и эмбриология**

**П 17/311/И 97-НО (1 экз.)**

**Ишунина, Татьяна Александровна.**

**Альтернативный сплайсинг в головном мозге человека при старении и болезни Альцгеймера / Т. А. Ишунина ; Курск. гос. мед. ун-т. - Курск : Изд-во КГМУ, 2023. - 147 с. : ил., табл. - Библиогр.: с. 119-144 (230 назв.).**

Научная монография посвящена вопросам альтернативного сплайсинга мРНК в головном мозге человека при старении и болезни Альцгеймера с акцентом на результаты собственных исследований изоформ мРНК ЭРа. Изучение альтернативных вариантов процессинга мРНК – сравнительно новое инаучное направление, недооценка которого может привести к пробелам в понимании патогенеза различных заболеваний и болезни Альцгеймера в частности.

**Дерматовенерология**

**Ш/2753/С 74-НО (2 экз.)**

**Справочник практического врача по наиболее часто встречающимся дерматозам : учеб. пособие / Т. В. Красносельских, Е. Р. Аравийская, Е. В. Соколовский, К. Н. Монахов. - М. : ИндексМед Медиа, 2023. - 595 с., [8] л. цв. ил. - Библиогр. в конце ст.**

Справочник содержит сведения об эпидемиологии, этиологии, патогенезе, клинических проявлениях, патоморфологических признаках, методах диагностики и лечения наиболее распространенных заболеваний кожи.




**Ш/2755/К 49-НО (2 экз.)**

**Клиническая дерматовенерология : в 2 т. / ред.: Е. В. Соколовский, Т. В. Красносельских. - СПб. : СпецЛит, 2020.**

**Т. 2 : Пятнистые и уртикарные дерматозы / [Е. В. Соколовский, Т. В. Красносельских, Е. Р. Аравийская и др.]. - 2023. - 464 с. : ил., табл. - Авт. указаны на с. 3-4. - Библиогр. в тексте.**

Книга посвящена группе пятнистых и уртикарных дерматозов – одной из самых многочисленных по числу входящих нозологических форм. Вопросы этиологии, патогенеза, клинических проявлений, диагностики, дифференциальной диагностики и лечения заболеваний кожи, проявляющихся пятнами и волдырями, рассмотрены с учетом последних достижений дерматовенерологии. Особое внимание в руководстве уделено описанию клинической картины пятнистых и уртикарных дерматозов и ключевым аспектам их диагностики. Детальное освещение вопросов терапии дерматозов не являлось первоочередной целью авторов и представлено в руководстве в сокращенном формате.

### Инфекционные болезни



**Ш/2754/С 34-НО**

**Сибирская язва вчера и сегодня / Л. И. Маринин, И. А. Дятлов, Н. А. Шишкова, В. В. Фирстова. - Оболensk : [б. и.] ; М. : Династия, 2022. - 647 с. : ил., табл. - Библиогр. в конце глав.**

В книге представлен анализ сведений литературы и результатов собственных многолетних экспериментальных исследований по сибирской язве. Освещено современное состояние эпидемиологии, специфической профилактики, клинической и лабораторной диагностики, включая использование методов геносистематики возбудителя. Приведены особенности сибирской язвы в современных условиях. Дана оценка возможности появления антибиотикорезистентных и иммунорезистентных штаммов возбудителя и приведены рекомендации по профилактике и лечению при заражении такими штаммами. Авторы являются известными специалистами по сибирской язве. Написанная ими книга будет полезной для практических врачей и научных сотрудников, занимающихся изучением проблем сибирской язвы.

### История медицины



**Ш/2757/М 47-НО (1 экз.)**

**Мелуа, Аркадий Иванович.**

**Академия наук. Биографии, 1724-2017 : действительные члены (академики), члены-корреспонденты, почетные члены, иностранные члены : энциклопедия / А. И. Мелуа. - СПб. : Гуманистика, 2018.**

**Т. 4 : Великий князь Алексей Александрович - Гаусс. - 2018. - 639 с. : портр. - На обл.: Академия наук: биографии. - На обл. авт. не указан.- Текст на рус. и англ. яз.**

**Т. 5 : Гафуров - Грессгофф. - 2019. - 639 с. : портр. - На обл.: Академия наук: биографии. - На обл. авт не указан. - Текст на рус. и англ. яз.**

Академия наук в России (РАН) была создана в 1724 г. в начале Эпохи Просвещения. В это время были также созданы Национальная Академия деи Линчеи (1603), Германская Академия естествоиспытателей «Леопольдина» (1652), Французская Академия наук (1666), Шведская Королевская Академия наук (1739), Королевская Шведская Академия словесности, истории и древностей (1753), Туринская Академия наук (1757), Баварская Академия наук (1759), Шведская

Академия (1786) и другие. За 300 лет истории РАН ее членами стали более 7000 граждан России и других стран; в настоящее время ее членами являются около 1000 ученых. Число членов РАН превышает численность Германской Академии естествоиспытателей «Леопольдина». Более 3000 членов РАН являются учеными из других стран или тесно сотрудничают с научными учреждениями других стран. Значительное число лауреатов Нобелевских премий стали членами РАН. По представительности иностранных ученых РАН, Французская Академия наук и Шведская Королевская Академия наук занимают ведущие позиции в истории европейской науки.

## Медицина альтернативная

**П 17/312/Л 13-НО (1 экз.)**

**Лавье, Жак.**

**Китайская биоэнергетика** / Ж. Лавье ; [пер. с фр. А. М. Кабанова]. - 2-е изд., испр. и доп. - СПб. : Северо-Запад, 2023. - 289, [4] с. : ил., табл.

В настоящем 2-м издании излагаются результаты исследования взглядов древнекитайских медиков на строение космоса и человека, физиологию и патологию. Приводятся параллели с данными современной науки и отмечаются причины, по которым современную рафинированную и искаженную версию традиционной китайской медицины невозможно рассматривать как прямую наследницу древней традиции.

## Микробиология, вирусология и иммунология



**Ш/2751/Б 63-НО (1 экз.)**

**Биоценоз человека и госпитальная среда** / [Н. А. Беляков, С. Ф. Багненко, Т. Н. Трофимова и др.] ; под ред. Н. А. Белякова, С. Ф. Багненко. - СПб. : Балт. мед. образоват. центр, 2023. - 423 с. : ил., табл., портр. - Авт. указаны на обороте тит. л. - Библиогр. в конце глав.

Организм индивидуума рассматривается как открытая биологическая система, которая находится в постоянной связи с внешним миром. Особое внимание уделено проблеме пребывания человека в чужеродной госпитальной среде, что в значительной мере сопряжено с риском возникновения психических расстройств, соматических и инфекционных осложнений. Авторы, основываясь на собственном и мировом опыте, с современной точки зрения освещают вопросы взаимодействия микро- и макромира. Внимание акцентируется на важных проблемах и нерешенных вопросах оказания амбулаторной и стационарной медицинской помощи с предложением основных путей их решения. Показаны необходимость и целесообразность улучшения качества госпитальной среды и ее опасность как источника инфекций, в том числе в период эпидемий.


## Оториноларингология

**П 17/310/Л 52-НО (1 экз.)**

**Летопись ЛОР кафедры (1900-2020 гг.)** / Первый Санкт-Петербург. гос. мед. ун-т им. акад. И. П. Павлова ; под ред. С. А. Карпищенко. - Санкт-Петербург : ГИД Медицинский, 2021. - 335 с. : ил. - Библиогр.: с. 334-335 (28 назв.).

В книге изложена 120-летняя история кафедры оториноларингологии ПСПбГМУ им. акад. И. П. Павлова. Рассказывается о сотрудниках кафедры, о работе в дореволюционную эпоху, годы войны и блокады, послевоенный период. Соавторами книги стали предшественники, давно ушедшие из жизни. Их тексты опубликованы без изменений и комментариев. В отдельных главах изложена история становления клинических баз кафедры, их работа в настоящее время. Рассказывается о международных связях кафедры. Книга иллюстрирована редкими фотографиями из архива ПСПбГМУ им. акад. И. П. Павлова.

## Травматология и ортопедия



**Ш/2752/В 53-НО (1 экз.)**

**Виссарионов, Сергей Валентинович.**

**Годы великого труда врачей Института Турнера. 1941-1945** / С. В.

Виссарионов, С. В. Вилинская, А. В. Овечкина ; Нац. мед. исслед. центр детской травматологии и ортопедии им. Г. И. Турнера. - Санкт-Петербург : [б. и.], 2022. - 183 с. : ил. - Библиогр.: с. 176.

В настоящей монографии собраны сведения о жизни и деятельности Института имени Г.И. Турнера в период Великой Отечественной войны 1941–1945 годов.

Впервые в книге представлена хроника основных событий деятельности

учреждения предвоенного и военного времени, включая события начала войны, организации в 1942 году Детской соматической больницы на базе института на Лахтинской улице, 10/12, работы сотрудников и педагогов института в осажденном Ленинграде.

Книга знакомит читателя с научной деятельностью и разработками ученых института во время Великой Отечественной войны, работой в эвакуации в Уфе и после возвращения из эвакуации в Ленинград в 1944–1945 годах. Опубликованы биографии ведущих врачей института. Дополнили книгу воспоминания учителей школы института о своем военном детстве, которые они сохранили до наших дней.

## Хирургия

**Ш/2756/Х 50-НО (1 экз.)**

**Хирургия как искусство : фотоальбом** / А. Г. Баиндурашвили. - Санкт-Петербург : НМИЦ детской травматологии и ортопедии им. Г. И. Турнера, 2023. - 187 с., [1] л. портр. с. : цв. ил.

Данный альбом создан в рамках большого фотопроекта, посвященного Национальному медицинскому исследовательскому центру детской травматологии и ортопедии, его врачам и маленьким пациентам. Фотоальбом включает серию черно-белых и цветных фотографий, сделанных в Центре в период с 2015-го по 2022-й год.




**Ш/2748/Н 19-НО (1 экз.)**

**Назаров, Виталий Евгеньевич.**

**Оказание хирургической помощи в море при неотложных заболеваниях и травмах живота** / В. Е. Назаров, А. Л. Левчук, А. К. Сорока. - М. : ДПК Пресс, 2022. - 239 с. : ил., табл. - Библиогр.: с. 223-239 (345 назв.).

В книге в доступной форме изложен алгоритм действий корабельного врача в период автономного плавания надводного корабля или подводной лодки, при проведении диагностических мероприятий, установке диагноза и оказании неотложной хирургической помощи пострадавшим при заболеваниях и травмах живота. По сравнению с предыдущими изданиями, освещающими эти актуальные вопросы, в книгу внесены изменения, продиктованные современной военно-медицинской доктриной и появлением возможностей применения высокотехнологичного современного медицинского оборудования на кораблях и судах ВМФ.



**Ш/2750/М 14-НО (1 экз.)**

**Майстренко, Николай Анатольевич.**

**Научная школа профессора С. П. Федорова = Scientific school of Professor S. P. Fedorov / Н. А. Майстренко, П. Н. Ромащенко, А. К. Алиев. - СПб. : Гуманистика, 2020. - 263 с., [2] л. цв. ил. : ил., портр. - Рез. англ. - Библиогр.: с. 231-259 (333 назв.).**

Монография посвящена уникальной научной хирургической школе, основателем которой был выдающийся отечественный хирург-реформатор профессор Сергей Петрович Федоров. В начале XX века началось формирование его научной школы, явившейся родоначальницей урологии, нейрохирургии, трансфузиологии, гепатобилиарной и эндокринной хирургии, а также ряда других научно-практических направлений отечественной медицины. Представлены этапы создания, формирования и развития научной школы в XX–XXI веках. Дан детальный научный анализ основополагающих, прежде всего, диссертационных разработок профессора С.П. Федорова, его учеников и последователей, в полной мере демонстрирующих формирование и реализацию концептуальных положений разрабатываемых проблем в различные периоды истории нашего Отечества. Монография представляет исторический, научный и профессиональный интерес для широкого круга читателей: хирургов различной специализации, историков медицины и науки, врачей и специалистов, которым небезразлична доблестная история нашей хирургии, основанная на традициях отечественной медицины, преемственности поколений и необходимости сбережения памяти людей, прославляющих Отечество.