

**НОВЫЕ КНИГИ,
ПОСТУПИВШИЕ В ФУНДАМЕНТАЛЬНУЮ БИБЛИОТЕКУ
В апреле 2023 года.**

Анатомия



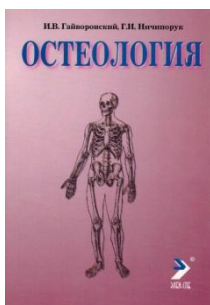
П 15/762/Г 14-НО (1 экз.)

Гайворонский, Иван Васильевич.

Анатомия соединений костей : учеб. пособие / И. В. Гайворонский, Г. И. Ничипорук. - 6-е изд. - СПб. : Элби-СПб., 2006. - 56 с. : ил., табл.

Пособие "Анатомия соединений костей" подготовлено в соответствии с требованиями учебной программы по анатомии человека для медицинских Вузов. В нем содержатся сведения по общей и частной артротомологии. Материал изложен кратко, лаконично, данные о наиболее крупных суставах приведены по схеме ответа, традиционной для кафедры нормальной

анатомии Военно-медицинской академии. Для улучшения восприятия материала пособие иллюстрировано классическими и оригинальными рисунками. Пособие дополнено элементами кинезиологии наиболее крупных и функционально значимых суставов. Это способствует более легкому усвоению материала и позволит обобщить знания, полученные на практических занятиях. Данные об иннервации и кровоснабжении соединений костей будут полезны не только при подготовке к практическим занятиям на 2 курсе и к экзамену по анатомии, но и к занятиям по травматологии и ортопедии на 4-5 курсах.



П 17/211/Г 14-НО (1 экз.)

Гайворонский, Иван Васильевич.

Остеология : учеб. пособие для фак-ов подгот. врачей / И. В. Гайворонский, Г. И. Ничипорук. - 5-е изд. - СПб. : Элби-СПб., 2010. - 68 с. : ил.

Остеология - это первый раздел, с которого начинается изучение анатомии человека. Он является наиболее трудным, так как включает огромное количество конкретных анатомических образований. Последние необходимо правильно назвать на русском и латинском языках, показать на анатомическом препарате.

Пособие Гайворонского "Остеология" предусматривает систематизацию знаний, полученных на лекциях и практических занятиях. Для краткости изложения основные части костей приведены под определенным номером, а имеющиеся на них образования отделены дефисом и написаны в именительном падеже. Латинские термины даны без сокращений, поскольку в первом семестре очень важным аспектом обучения является усвоение анатомической терминологии. Текст сопровождается информативными иллюстрациями, на которых показаны все необходимые анатомические образования. При изложении частных вопросов особое внимание обращено на правильную ориентацию костей по отношению к анатомической стойке (вертикальное положение тела, кисти развернуты ладонями вперед).

Генетика




П 17/240/М 34-НО (1 экз.)

Математическая генетика / А. Н. Волобуев, И. Л. Давыдкин, А. В. Колсанов, Д. А. Кудлай. - Самара : Изд-во СНЦ, 2020. - 139 с. : ил., табл. - Рез. англ. - Библиогр.: с. 138-139 (43 назв.).

В книге монографии рассмотрены математические аспекты популяционной генетики. На основе закона Харди - Вайнберга изложен стандартный подход к исследованию проблем популяционной генетики. Наряду со стандартным подходом показан; необходимость отдельного исследования генетики родословной и генетики популяций которые представляют собой совокупность родословных. Родословные должны исследоваться методами дискретной математики в дискретном масштабе времени, который определяется сменой поколений. При исследовании популяций необходимо переходить к непрерывной шкале времени, непрерывным функциям, при этом закон Харди - Вайнберга записывается в форме дифференциального уравнения второго порядка. Переход к непрерывным функциям позволил получить новые нетривиальные результаты в популяционной генетике. В частности по-новому подойти к проблемам возникновения мутаций, новообразований, миграции популяций при различных условиях, выявить нелинейный характер инбридинга и естественного отбора, и т.д.

Геронтология и гериатрия



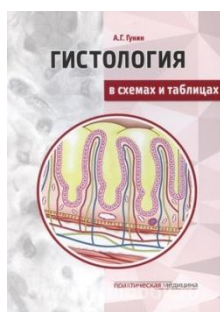
П 17/216/Х 12-НО (1 экз.)

Хавинсон, Владимир Хацкелевич.

Молекулярные основы пептидергической регуляции старения = Molecular bases of peptidergic regulation of aging / В. Х. Хавинсон ; Рос. акад. наук, Ин-т физиологии им. И. П. Павлова, Геронтол. о-во. - СПб. : Наука, 2011. - 172, [1] с. : ил., табл. - Библиогр.: с. 149-168.

В монографии представлены результаты исследований, посвященных влиянию геропротекторных пептидов на мембранные и внутриклеточные мишени. Описано влияние коротких пептидов на продукцию сигнальных молекул в культурах клеток человека и органах лабораторных животных. Установлено стимулирующее влияние пептидов на синтез ключевых молекул, регулирующих пролиферацию, дифференцировку, апоптоз и межклеточные взаимодействия в диффузной нейроиммуноэндокринной системе. Представлены методологические аспекты изучения механизмов действия геропротекторных пептидов.

Гистология



П 17/248/Г 94-НО (1 экз.)

Гунин, Андрей Германович.

Гистология в схемах и таблицах : учеб. пособие / А. Г. Гунин. - М. : Практическая медицина, 2018. - 286 с. : ил., табл.

Учебное пособие содержит современный материал по гистологии, цитологии, эмбриологии, представленный в виде схем, таблиц и рисунков. Информация подана в минимальном объеме, достаточном для того чтобы облегчить жизнь всем, кто изучает и собирается сдавать гистологию. Ценная особенность книги состоит в том, что многие гистологические иллюстрации сопровождаются аналогичными схемами. Это помогает лучше понять организацию тканевых структур и способствует усвоению материала. Содержание пособия соответствует программе по гистологии, цитологии и эмбриологии для медицинских вузов.

Инфекционные болезни

П 17/235/Л 68-НО (1 экз.)

Лобан, Константин Михайлович.

Риккетсиозы человека : руководство для врачей / К. М. Лобан, Ю. В. Лобзин, Е. П. Лукин. - СПб. ; М. : Элби-СПб., 2002. - 473, [2] с. : табл. - Библиогр.: с. 455-472.

В настоящем руководстве для врачей представлены все известные в мире риккетсиозы человека. Описаны как эпидемические (сыпной тиф и траншейная [волынская] лихорадка), так и строго эндемичные риккетсиозы. Освещаются общие вопросы учения о риккетсиях и риккетсиозах, а также частные аспекты клинической патологии. Авторы обобщили последние достижения отечественной и зарубежной науки и практики в области изучения риккетсиозов и большой личный опыт клинических наблюдений и исследований. При рассмотрении отдельных болезней приводится краткая историческая справка, сообщаются необходимые сведения о возбудителях и эпидемиологии, но главное внимание уделяется подробному описанию патогенеза, клиники, диагностики и терапии. Такое всестороннее освещение всех вопросов, касающихся рассматриваемых риккетсиозов, дается в литературе впервые.




П 17/220/И 74-НО (1 экз.)

Инфекционные болезни : проблемы адаптации / Ю. В. Лобзин, Ю. П. Финогеев, В. М. Волжанин [и др.] ; под общ. ред. Ю. В. Лобзина. - СПб. : Элби-СПб., 2006. - 391 с. : табл. - Библиогр.: с. 376-389 (200 назв.).

Учение об адаптации базируется на взглядах физиологической школы И.М. Сеченова и И.И. Павлова. Адаптацию сердечно-сосудистой системы у инфекционных больных определяют гомеостатические процессы и реакции, которые направлены на поддержание стационарного состояния и координацию комплексных процессов устранения неблагоприятных факторов, как результат жизнедеятельности инфекционного агента в организме человека. Такой патогенетический подход к диагностике и лечению инфекционных болезней в клинике инфекционных болезней Военно-медицинской академии им. С.М. Кирова традиционен. Более пятидесяти лет здесь проводится изучение адаптационных изменений сердечно-сосудистой системы инфекционных больных. Фундаментальное научное исследование по реабилитации инфекционных больных, проведенное Ю.В. Лобзиным в последнее время, отражает и физиологическую адаптацию этих больных в процессе заболевания. Сведения, полученные при изучении механизмов компенсации гемодинамики и метаболических нарушений у инфекционных

больных в процессе заболевания, представлены в книге Ю.В. Лобзина, Ю.П. Финогеева, В.М. Волжанина, А.В. Семена, С.М. Захаренко Инфекционные болезни: проблемы адаптации. Материал изложен на основании изучения функционального состояния сердечно-сосудистой системы, нарушений метаболизма, оценки работоспособности в течение 30 лет более чем у 2500 больных разными нозологическими формами инфекционных болезней. Таких результатов комплексного исследования в отечественной инфектологии ранее опубликовано не было. Сведения, представленные в указанном труде, несомненно могут быть использованы для обоснования этиопатогенетической терапии больных. Кроме того, в этой работе определены критерии оценки функционального состояния сердечно-сосудистой системы инфекционных больных, которые могут служить методической основой подобных исследований. Эта книга является продолжением опубликованного в 2003 году труда тех же авторов Поражение сердца при инфекционных болезнях. Обследование проводилось у одних и тех же больных.

История медицины



П 17/223/М 13-НО (1 экз.)

Мазуров, Вадим Иванович.

Дорофей Яковлевич Шурыгин / В. И. Мазуров, С. Б. Шустов, И. Г. Куренкова. - СПб. : Нордмедиздат, 2003. - 176 с. : ил., портр. - Осн. труды Д. Я. Шурыгина и лит. о нем : с. 141-142.

Шурыгин Дорофей Яковлевич (1923 - 1982) - профессор, генерал-майор медицинской службы, Заслуженный деятель науки РСФСР, ученый с мировым именем, сочетавший в себе высокую гражданственность, яркий талант, уникальные способности клинициста, искусство педагога и мудрость общественного деятеля, несомненно, заслуживает того, чтобы мы обратились к истокам формирования этого цельного, самобытного и яркого характера. Содержание: Д.Я. Шурыгин (краткая биографическая справка). Д.Я. Шурыгин - клиницист и ученый (воспоминания коллег, сотрудников). Д.Я. Шурыгин - учитель и воспитатель (воспоминания профессора В.И. Мазурова). Научная школа Д.Я. Шурыгина. Научно-общественная деятельность Д.Я. Шурыгина. «Дорогой наш человек» (воспоминания родных и друзей Д.Я.Шурыгина). Авторы докторских и кандидатских диссертаций, выполненных под руководством и при консультации профессора Д.Я. Шурыгина.

П 17/234/Б 99-НО (1 экз.)

Бякина, Валентина Петровна.

Правовая политика Советского государства в области охраны здоровья населения (1940-1950) / В. П. Бякина, Т. В. Давыдова ; Первый Санкт-Петербург. гос. мед. ун-т им. акад. И. П. Павлова. - СПб. : РИЦ ПСПбГМУ, 2017. - 215 с. - Библиогр.: с. 186-207.

В монографии рассматриваются проблемы правовой политики Советского государства в области развития здравоохранения и охраны здоровья населения на примере Северо-Западного региона Российской Федерации в 1940-1950-е гг. На большом архивном материале авторы анализируют историю развития советской медицины и здравоохранения, освещают позитивные и негативные моменты государственной политики в этой области с точки зрения современных тенденций в развитии здравоохранения России.




П 17/246/И 14-НО (1 экз.)

Ибн Сина (Авиценна).

Избранные философские произведения / Ибн Сина (Авиценна) ; Акад. наук СССР ; [редкол.: М. С. Асимов (отв. ред.) и др.]. - М. : Наука, 1980. - 522 с. - Библиогр. в примеч.: с. 522-544.

В настоящую книгу, посвященную 1000-летию со дня рождения ученого-энциклопедиста Ибн Сины (Авиценны), включены его труды: «Жизнеописание», «Книга знания», «Указания и наставления» и «Книга о душе», являющиеся ценными памятниками философской культуры средневековья. Книга представляет интерес для философов, логиков, психологов и широкого круга читателей, занимающихся проблемами истории науки и культуры.

Медицинская микробиология, иммунология и вирусология




Ш/2697/К 68-НО (1 экз.)

Коротяев, Александр Иванович.

Медицинская микробиология, иммунология и вирусология : учебник для мед. вузов / А. И. Коротяев, С. А. Бабичев. - 4-е изд., испр. и доп. - СПб. : СпецЛит, 2008. - 767 с., [6] л. ил. : ил., табл. - Указатели: с. 693-722.

Учебник состоит из семи частей. Часть первая – «Общая микробиология» – содержит сведения о морфологии и физиологии бактерий. Часть вторая посвящена генетике бактерий. В части третьей – «Микрофлора биосферы» – рассматривается микрофлора окружающей среды, ее роль в круговороте веществ в природе, а также микрофлора человека и ее значение. Часть четвертая – «Учение об инфекции» – посвящена патогенным свойствам микроорганизмов, их роли в инфекционном процессе, а также содержит сведения об антибиотиках и механизмах их действия. Часть пятая – «Учение об иммунитете» – содержит современные представления об иммунитете. В шестой части – «Вирусы и вызываемые ими заболевания» – представлены сведения об основных биологических свойствах вирусов и о тех заболеваниях, которые они вызывают. Часть седьмая – «Частная медицинская микробиология» – содержит сведения о морфологии, физиологии, патогенных свойствах возбудителей многих инфекционных заболеваний, а также о современных методах их диагностики, специфической профилактики и терапии.

Кардиология



П 17/219/М 91-НО (1 экз.)

Мутафьян, Олег Амаякович.

Аритмии сердца у детей и подростков (клиника, диагностика и лечение) / О. А. Мутафьян. - СПб. : Невский диалект ; М. : Binom publishers, 2002. - 223 с. : ил. - Библиогр.: с. 212-223.

Книга Аритмии сердца у детей и подростков посвящена актуальной проблеме детской и подростковой кардиологии - нарушениям ритма и проводимости сердца, нередко приводящим к тяжелой инвалидизации детей и синдрому внезапной смерти. Рассмотрены распространенность, основные аспекты этиопатогенеза, современная классификация аритмий. Три главы посвящены электрокардиографическим аспектам нарушений образования импульса и его проведения в тесной взаимосвязи с клинической манифестацией электрокардиографических синдромов и их осложнениями. Отдельная большая глава посвящена классификации и клинико-фармакологической характеристике основных современных противоаритмических препаратов, электрическим и электрохирургическим аспектам лечения аритмий у детей и подростков.



П 17/232/М 91-НО (1 экз.)

Мурашко, Владислав Владимирович.

Электрокардиография : учеб. пособие / В. В. Мурашко, А. В.

Струтынский. - 10-е изд. - М. : МЕДпресс-информ, 2011. - 313, [1] с. : ил. - Библиогр.: с. 314.

В учебном пособии с современных позиций рассмотрены изменения электрокардиограммы при нарушениях функций автоматизма, возбудимости и проводимости, при гипертрофии предсердий и желудочков, а также при поражении миокарда различной этиологии.



П 17/239/С 87-НО (1 экз.)

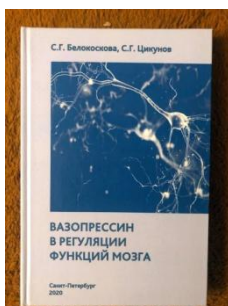
Струтынский, Андрей Владиславович.

Электрокардиограмма : анализ и интерпретация / А. В. Струтынский. - 21-е изд. - М. : МЕДПРЕСС, 2020. - 223 с. : ил.

Книга посвящена электрокардиографии, которой в совершенстве должен владеть современный практический врач. Этот метод исследования биоэлектрической активности сердца является незаменимым в диагностике нарушений ритма и проводимости, гипертрофии миокарда желудочков и предсердий, ишемической болезни сердца, инфаркта миокарда и других

заболеваний сердца.

Неврология




П 17/215/Б 43-НО (1 экз.)

Белокоскова, Светлана Георгиевна.

Вазопрессин в регуляции функций мозга : монография / С. Г. Белокоскова, С. Г. Цикунов. - СПб. : Арт-Экспресс, 2020. - 253, [1] с. : ил., табл. - Библиогр.: с. 186-254 (697 назв.).

Монография посвящена актуальной проблеме нейробиологии – роли нейроэндокринных систем и эндогенных пептидов в регуляции функций мозга. Работа является итогом собственных исследований авторов, проведенных в Физиологическом отделе им. И.П. Павлова Федерального государственного бюджетного научного учреждения «Институт экспериментальной медицины», а также анализа данных литературы. Авторами разработана научная концепция, отражающая роль вазопрессинергической системы в регуляции функций мозга у человека в норме и при патологии. В работе представлены новые данные о центральных эффектах вазопрессина, связанных с активацией рецепторов 2 типа. Показано, что вазопрессин, активируя эти рецепторы, участвует в модуляции стресс-реактивности, в регуляции эмоций, речевой и двигательной функции, функции чувствительности и боли, в ауторегуляции мозгового кровотока, а при нарушениях этих функций агонист 2 типа рецепторов, 1-дезамино-8-D-аргинин-вазопрессин, ДДАВП, при интраназальном введении в субэндокринных дозах способствует их редукции.

Патологическая анатомия



П 17/217/Р 85-НО (1 экз.)

Руководство по препарированию и изготовлению анатомических препаратов / Н. И. Гончаров, Л. С. Сперанский, А. И. Краюшкин, С. В. Дмитриенко. - М. : Мед. книга ; Нижний Новгород : Изд-во НГМА, 2002. - 189, [1] с. : ил. - (Учеб. лит. для студентов мед. вузов). - Библиогр.: с. 190 (14 назв.).

В руководстве подробно излагается методика препарирования трупа (конечности, шея, голова, спина, грудь, живот, промежность и наружные половые органы). Описание представляет собой ориентировочную основу действий для самостоятельной работы студентов в секционном зале.

Педиатрия



П 17/231/С 50-НО (1 экз.)

Смирнова, Наталия Николаевна.

Молоко матери в жизни ребенка / Н. Н. Смирнова, Н. Б. Куприенко, А. З. Печиборщ. - СПб. : СпецЛит, 2023. - 214 с. : ил., табл. - Библиогр. в конце глав.

В монографии «Молоко матери в жизни ребенка» авторы постарались проследить весь путь от планирования беременности до рождения ребенка, его первых шагов. Приведены современные данные о влиянии здоровья будущих отца и матери на потомство; обсуждаются преимущества и недостатки естественного или оперативного способа рождения ребенка. Много внимания уделено перинатальной психологии — общению матери и ребенка до родов и в период новорожденности. Несколько глав посвящено наиболее частым заболеваниям детей раннего возраста. И, согласно названию, основной акцент книги — на грудном вскармливании: неповторимом составе материнского молока, его влиянии на развитие ребенка в первые месяцы жизни и в последующие годы.

П 17/226/С 50-НО (1 экз.)

Смирнов, Анатолий Александрович.

Психология ребенка и подростка / А. А. Смирнов. - 3-е изд. - М. : Работник просвещения, 1929. - 214 с. - Указ. литературы : с. 211-212.


Ш/2704/Б 12-НО (1 экз.)

Бабченко, Ирина Владимировна.

Коклюш у детей / И. В. Бабченко ; Федер. медико-биол. агентство России, НИИ детских инфекций. - М. : Комментарий, 2014. - 174, [1] с. : ил., табл. - Библиогр.: с. 159-175 (259 назв.).

В монографии освещены современные представления об этиологии, эпидемиологии, патогенезе коклюша, в том числе представлены собственные данные изучения иммунного статуса больных коклюшем.

Психиатрия



П 17/229/Г 95-НО (1 экз.)

Гурьева, Валерия Александровна.

Раннее распознавание шизофрении / В. А. Гурьева, В. Я. Гиндикин. - М. : Высш. шк. психологии, 2002. - 301 табл. - Рез. англ. - Библиогр.: с. 286-300.

Монография посвящена одному из самых актуальных и сложных вопросов современной психиатрии — ранней диагностике шизофрении. На основании своих теоретических воззрений, анализа собственных катамнестически верифицированных клинических материалов и данных специальной литературы рассмотрены нозологически значимые для начала шизофрении

психопатологические характеристики дебютов, предложена систематика типов дебютов в зависимости от ведущего психопатологического признака, уровня клинических расстройств, динамики становления дебюта и сходства симптоматики дебюта с другими нозологическими формами (неврозо-, психопатоподобные, соматоформные, параорганические и психогенные состояния) и этапа болезни (форпост-синдромы, латентный, продромальный, инициальный). Специальному рассмотрению подвергнуты возрастные особенности клиники шизофрении, преморбида, личностных изменений при дебюте шизофрении, инициального деликта и криминальной манифестации, а также закономерности возрастного и нозологического синдромообразования. Серьезное внимание уделено дифференциальной диагностике с учетом преобладания нозологической неспецифичности симптоматики в детском и подростковом возрасте, в период наиболее частого начала шизофренического процесса. Проанализирована важность формирования группы риска по шизофрении и рассмотрены рекомендуемые лечебно-профилактические мероприятия. Монография является результатом 45-летнего опыта совместной работы авторов с больными и членами их семей.

П 17/247/Р 79-НО (1 экз.)

Рохлин, Л. Л.

Очерки психиатрии / Л. Л. Рохлин ; Под ред. Д. Д. Федотова ; Моск. НИИ психиатрии, Всерос. науч. мед. о-во невропатологов и психиатров. - М. : [б. и.], 1967. - 389, [1] с. : ил., портр., фот. - Библиогр. в подстр. примеч.

Монография Л.Л.Рохлина освещает достижения советской психиатрии, ее материалистические основы и идеологические установки. В ней даются краткий исторический очерк психиатрии и критика различных идеалистических концепций в зарубежной психиатрической науке, в частности фрейдизма. Излагается учение И.П.Павлова о высшей нервной деятельности и выясняется его значение в понимании патофизиологических основ психических расстройств.

Монография знакомит читателя с важнейшими разделами общей психопатологии:

галлюцинациями, бредом, нарушениями памяти и мышления, эмоциональными и волевыми расстройствами, болезненными изменениями личности и сознания. В ней также сообщаются сведения об основных психических заболеваниях: шизофрении, маниакально-депрессивном психозе, эпилепсии, сосудистых психозах, прогрессивном параличе, травматических и инфекционных психозах.

В главе о причинах психических заболеваний разбирается вопрос о роли наследственности и различных экзогенных, соматогенных и психогенных факторов в их этиологии и патогенезе. В книге изложены основные принципы и методы лечения психических заболеваний и имеющиеся в этой области достижения современной психиатрии. Большой ее раздел посвящен вопросам психогигиены и организации психиатрической помощи в Советском Союзе.

П 17/241/М 50-НО (1 экз.)

Менделевич, Владимир Давыдович.

Психиатрическая пропедевтика / В. Д. Менделевич. - 3-е изд., перераб. и доп. - М. : МЕДпресс-информ, 2004. - 518, [1] с. - Библиогр.: с. 519-520 (20 назв.).

В руководстве описаны такие основополагающие разделы психиатрической пропедевтики, как психиатрическая и феноменологическая диагностика, психическая и поведенческая норма,

патология, девиации, методы исследования в психиатрии, психопатология. Кроме того, отражены этнокультуральные, этико-деонтологические и правовые аспекты современной психиатрии. В приложениях приводятся задачи для программированного контроля знаний по общей психопатологии, правовым вопросам психиатрии, русско-английский диагностический разговорник, методика описания психического статуса пациента.



88.4 – ХО (1 экз.)

Т 39

П 17/249/Т 39-НО (2 экз.)

Тиганов, Александр Сергеевич.

Общая психопатология : курс лекций / А. С. Тиганов. - 2-е изд., доп. - М. : Мед. информ. агентство, 2016. - 180, [1] с. - Библиогр.: с. 180-181 (22 назв.).

Лекции по общей психопатологии, прочитанные для врачей в Российской медицинской академии последипломного образования в 2006 г., содержат информацию о современном состоянии этого раздела психиатрии, а также

описание и прогностическую оценку отдельных психопатологических синдромов и их особенностей.

В публикации подчеркивается необходимость исследования психопатологических синдромов не только для теории, но и для практики психиатрии. Обращается внимание на важность изучения структуры психопатологических синдромов для решения проблем клинической психиатрии и терапии психических заболеваний.

Психология



П 17/221/П 69-НО (1 экз.)

Практикум по психологии состояний : учеб. пособие / [Г. Ш. Габдреева, А. О. Прохоров] ; под ред. А. О. Прохорова. - СПб. : Речь, 2004. - 475 с. : ил., табл. - (Психологический практикум). - Авт. указаны на обороте тит. л.

Основная цель пособия — дать точное изложение процедур диагностики и измерения психических состояний, позволяющее воспроизводить их как на учебных занятиях, так и в профессиональной деятельности психолога.

П 17/218/Ш 20-НО (1 экз.)

Шанин, Вадим Юльевич.

Закономерности сознания : введение в теорию инверсии распределенных систем / В. Ю. Шанин. - Саратов : Изд-во Саратов. губерн. торгово-пром. палаты, 2004. - 190, [1] с. : ил., табл. - Рез. англ. - Библиогр.: с. 175-189 (214 назв.).

Монография описывает механизм изменения сознания при анестезии. Установлена физиологическая функция мозга, имеющая прямую нейробиологическую корреляцию между ясным сознанием в состоянии активного бодрствования и его измененных формах в период общей анестезии. Выявлено, что основой механизма работы сознания являются нейрофизиологические процессы головного мозга человека, которые адаптируют свою работу, реализовывая принцип единства, функциональной неравнозначности и асимметрии функций полушарий мозга. Подтверждено предположение, что в основе механизма изменения сознания лежит фундаментальный философский закон и основной закон природы – единства и борьбы противоположностей.



88.4 – ХО (1 экз.)

В 40

П 17/254/В 40-НО (2 экз.)

Вещикова, Милена Игоревна.

Методика "Оценка степени опасности с опорой на фотографии" ("Фото-тест") : метод. рекомендации / М. И. Вещикова ; Науч. центр психич. здоровья. - М. : Сам Полиграфист, 2020. - 23 с. : ил., табл. - Библиогр.: с. 9-10 (29 назв.).

В настоящих рекомендациях содержится описание оригинальной методики для оценки особенностей восприятия опасности "Оценка степени опасности с опорой на фотографии" ("Фото-тест"). Данная методика может быть использована для оценки субъективной опасности окружающей среды у психически здоровых подростков и взрослых, а также в комплексе методик для патопсихологической диагностики подростков и взрослых с эндогенной психической патологией. Рекомендации предназначены для клинических/медицинских психологов, преподавателей и студентов специальности "клиническая психология", и других специалистов в области патопсихологии.




88.4 – ХО (1 экз.)

О-75

П 17/250/О-75-НО (1 экз.)

Основные подходы к организации тренинга социальных навыков для больных шизофренией : метод. рекомендации / [О. Ю. Казьмина, С. Н. Ениколопов, О. Ю. Воронцова и др.] ; Науч. центр психич. здоровья. - М. : [ООО "Сам Полиграфист"], 2016. - 142, [1] с. : схем., табл. - Библиогр.: с. 143- (14 назв.).

Разработанные авторами методические рекомендации предназначены для организации групп тренинга социальных навыков для пациентов, страдающих шизофренией, и содержат практические материалы для проведения тренинга социальных навыков, включающие основные социальные навыки для тренировки на групповых занятиях. В методических материалах изложены организационно-методические подходы для проведения групповых тренингов, рассматриваются экономические и социальные аспекты тренинговых занятий, приводятся упражнения для групповой работы.



88.4 – ХО (1 экз.)

Г 71


П 17/251д/Г 71-НО (2 экз.)

Горячева, Татьяна Германовна.

Методы клиничко-психологической диагностики аномалий развития / Т. Г.

Горячева, Д. А. Комолов. - [Б. м.] : Издат. решения, 2021. - 185, [3] с. : ил., табл. - Библиогр.: с. 182-185 (41 назв.).

Данное методическое пособие представляет собой собрание базовых методик, используемых в детской клинической психологии. Является основным в курсе "Методы клиничко-психологической диагностики аномалий развития". Представленные методические рекомендации могут быть использованы при проведении практикумов по детской пато- и нейропсихологии.



88.4 – ХО (1 экз.)

З-43

П 17/253/З-43-НО (2 экз.)

Зверева, Мария Вячеславовна.

Шкала оценки академической прокрастинации PASS (Procrastination Assessment Scale for Students by L. Solomon & E. Rothblum) в адаптации Зверевой М. В. : метод. рекомендации / М. В. Зверева ; Науч. центр психич. здоровья. - М. : [ООО "Сам Полиграфист"], 2018. - 27 с. : ил., табл. - Библиогр.: с. 19-20 (17 назв.).

В настоящих рекомендациях приводится описание адаптированной на русскоязычной выборке методики «Шкала оценки прокрастинации PASS». Данная методика может использоваться для оценки прокрастинации по трем параметрам (частота, причины, личностные характеристики) у здоровых молодых людей и юношей и девушек с эндогенной психической патологией в возрасте от 18 до 25 лет.

88.4 – ХО (1 экз.)

К 49

П 17/252/К 49-НО (2 экз.)

Клиническая психология XXI века : методология, теория и практика / Науч. центр психич. здоровья, Моск. гос. психол.-педагог. ун-т ; [редкол.: Н. В. Зверева (отв. ред.) и др.]. - М. : Изд-во ФГБНУ НЦПЗ, 2023. - 583 с. : ил., табл. - Библиогр. в конце ст.

Монографический сборник посвящен клинической психологии в 21 веке, содержит разделы: Методология клинической психологии; Новые направления клинической психологии в 21 веке; Детская клиническая психология; Прикладные вопросы клинической психологии; Клиническая психология позднего онтогенеза. Такое сочетание направлений анализа отражает требования современности - внимание к возрастным аспектам, прикладным задачам, расширению научных горизонтов, внимание к истории и традициям. Авторы статей в монографии - ведущие специалисты в различных областях современной клинической психологии и психиатрии, преимущественно доктора и кандидаты наук. Монография представляет актуальное состояние клинической психологии в ее методологических, возрастных, прикладных проблемах.



88.4 – ХО (1 экз.)

Ц 94

Ш/2709/Ц 94-НО (3 экз.)

Цыганкова, Полина Васильевна.

Методы патопсихологической диагностики : методика "Пиктограмма" : учеб. пособие для вузов / П. В. Цыганкова, Е. М. Иванова. - М. : Юрайт, 2023. - 189, [2] с. : ил., табл. - (Высшее образование). - Библиогр.: с. 112 - 115 (28 назв.) - Предм. указ.: с. 109-111.

Учебное пособие содержит материалы по использованию методики «Пиктограмма» и интерпретации полученных данных в клиничко-психологической практике. Анализируется большое количество клинических примеров из собственного опыта диагностической практики авторов. Пособие включает руководство по проведению и интерпретации методики «Пиктограмма», в котором авторы обобщили как идеи классических работ, так и свой собственный профессиональный опыт; а также рабочую тетрадь, в которой собраны практические задания для отработки полученных знаний, умений и навыков.

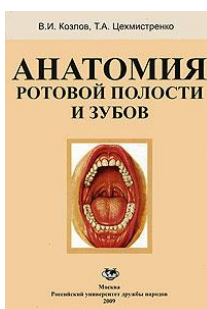
Спортивная медицина

Ш/2708/Р 59-НО (1 экз.)

Рогозкин, Виктор Алексеевич.

Регуляция метаболизма скелетных мышц человека / В. А. Рогозкин, И. В. Астратенкова, Н. Д. Гольберг. - М. : Центркаталог, 2023. - 460, [1] с. : ил. - (Научный фонд). - Библиогр. в конце глав. Предлагаемая читателю монография представляет систематизацию накопленной к настоящему времени информации в области регуляции метаболизма скелетных мышц человека в условиях обычной жизнедеятельности и при выполнении однократных и систематических физических нагрузок. Начало монографии посвящено описанию структурной организации скелетных мышц и основным принципам регуляции метаболизма в мышечной клетке. Основное внимание в книге уделено изложению общих свойств передачи сигналов и сигнальным путям, участвующим в регуляции метаболизма в мышечной ткани. Подробно рассматриваются молекулярные механизмы действия ключевых ферментов, регулирующих каскады метаболических реакций в покое и при выполнении физических нагрузок различной интенсивности и длительности. В основе функциональной и структурной адаптации мышц лежат многочисленные сложные молекулярные механизмы, регулирующие скорость внутриклеточного метаболизма, начиная с отдельных ферментативных реакций получения энергии и завершая экспрессией метаболических и структурных генов. Физические нагрузки являются самым сильным фактором адаптации организма человека к внешним и внутренним сигналам на протяжении всей жизни. Процесс адаптации скелетных мышц человека к различным условиям жизнедеятельности основан на концепции, которая включает три составляющие: метаболическую, сигнальную и генетическую. Изменения метаболизма в скелетных мышцах во время физических нагрузок через сигнальные пути активируют факторы транскрипции и регулируют экспрессию метаболических и структурных генов. В конце книги представлены примеры применения низкомолекулярных метаболитов для повышения физической работоспособности человека.

Стоматология



П 17/242/К 59-НО (1 экз.)

Козлов, Валентин Иванович.

Анатомия ротовой полости и зубов : учеб. пособие / В. И. Козлов, Т. А. Цехмистренко. - М. : Изд-во РУДН, 2006. - 155, [1] с. : ил., табл. - Библиогр.: с. 152-154.

В книге излагаются современные представления о строении полости рта и зубов. Дается систематическое описание всех анатомических образований, с которыми врач сталкивается при осмотре полости рта. Особое внимание обращено на развитие полости рта, а также на кровоснабжение, лимфоотток и иннервацию органов, расположенных в ней; детально излагается частная анатомия зубов. Все анатомические термины приведены в соответствии с Международной анатомической номенклатурой (FCAТ, 1998).



П 17/225/Л 43-НО (1 экз.)

Лекции по ортопедической стоматологии : учеб. пособие / [Т. И. Ибрагимов, Г. В. Большаков, Б. П. Марков и др.] ; под ред. Т. И. Ибрагимова. - М. : ГЭОТАР-Медиа, 2010. - 197 с. - Авт. указаны на обороте тит. л.

Учебное пособие включает лекции, написанные для врачей-стоматологов сотрудниками кафедры ортопедической стоматологии факультета

последипломного образования Московского государственного медико-стоматологического университета им. А.И. Евдокимова.



П 17/244/К 93-НО (1 экз.)

Курякина, Наталья Васильевна.

Практикум по фантомному курсу терапевтической стоматологии : учебник / Н. В. Курякина, О. Г. Омаров. - М. : Мед. книга, 2007. - 391, [1] с., [4] л. ил. : ил., табл. - (Учеб. лит. для студентов мед. вузов. Стоматол. фак.).

В пособии "Практикум по фантомному курсу терапевтической стоматологии" представлены цель и задачи фантомного курса, рассматриваются вопросы организации и оснащения стоматологических подразделений, топографическая анатомия постоянных и временных зубов, гистологическое строение тканей зуба, принципы препарирования и пломбирования кариозных полостей I-V классов, пломбировочные материалы для временных и постоянных пломб, биомеханическая обработка корневых каналов зубов, пломбирование корневых каналов различными пломбировочными материалами.



П 17/212/П 42-НО (1 экз.)

Поворознюк, Владислав Владимирович.

Костная система и заболевания пародонта / В. В. Поворознюк, И. П. Мазур. - 3-е изд. - Киев : [б. и.], 2005. - 445 с. : ил., табл. - Библиогр.: с. 404-445 (569 назв.).

В книге представлены результаты клинико-экспериментальных исследований по изучению факторов риска, механизмов развития, диагностики, профилактики и лечения заболеваний пародонта при структурно-функциональных изменениях костной ткани. Особое внимание уделено применению остеотропных препаратов в комплексном лечении заболеваний пародонта у людей различного возраста.

Ш/2702/Х 82-НО (1 экз.)

Хорошилкина, Февралина Яковлевна.

Ортодонтия : профилактика и лечение функциональных, морфологических и эстетических нарушений в зубочелюстно-лицевой области : книга IV / Ф. Я. Хорошилкина, Л. С. Персин, В. П. Окушко-Калашникова. - М. : [б. и.], 2005. - 453 с. : ил. - Библиогр.: с. 408-447 (542 назв.).

Книга посвящена комплексным методам исследования при зубочелюстно-лицевых аномалиях с учетом их этиологии, возраста и пола пациентов, выраженности функциональных и морфологических местных нарушений в челюстно-лицевой области и общих нарушений организма. Впервые суммированы данные литературы о частоте зубочелюстно-лицевых аномалий и влиянии функциональных нарушений на их развитие, проценте саморегуляции нарушений, представлена систематизация этиологических факторов и алгоритм их выявления. Особое внимание уделено нарушениям функций зубочелюстной системы, парафункциям и их последствиям.




Ш/2706/Б 51-НО (1 экз.)

Бернадский, Юрий Иосифович.

Основы челюстно-лицевой хирургии и хирургической стоматологии : учебное пособие / Ю. И. Бернадский. - 3-е изд., перераб. и доп. - Витебск : Белмедкнига, 1998. - 404 с. : ил., табл. - Библиогр.: с. 387-400. - Предм. указ.: с. 401-404.

В учебном пособии описывается подготовка больного и хирурга к операции, излагаются методы обезболивания в челюстно-лицевой хирургии и

хирургической стома-тологии, профилактика и лечение осложнений. Описаны также хирургия зубов, воспалительные заболевания, доброкачественные и злокачественные новообразования че-люстно-лицевой области. Даны клинико-морфологическая характеристика, дифференциальная диагностика и лечение при новообразованиях слюнных желез.



П 17/224/Н 76-НО (1 экз.)

Новые технологии в оперативной пародонтологии в комплексном лечении пациентов с сахарным диабетом 2 типа / Б. Т. Мороз, Е. А. Хромова, С. Б. Шустов [и др.]. - СПб. : КОСТА, 2008. - 160 с. : цв. ил., табл. + 1 эл. опт. диск. - Библиогр.: с. 153-160 (104 назв.).

В монографии представлены сведения по применению клеевой композиции Тахокомб (НИКОМЕД Австрия ГмбХ) при проведении различных хирургических операций в ротовой полости у пациентов с сахарным диабетом 2 типа и пациентов без выраженной соматической патологии.

Методика закрытия раневой поверхности раневым абсорбирующим покрытием Тахокомб направлена на то, как в практической жизни в амбулаторных условиях можно оказывать помощь как больным в компенсированной стадии диабета, так и тем больным, которые не укладываются в стандартные каноны.

На клинических примерах подробно рассматриваются показания и противопоказания по использованию раневого покрытия у пациентов с патологией пародонта и в процессе проведения некоторых амбулаторных хирургических операций.

Фармакоэкономический анализ иллюстрирует дополнительные критерии, подходы при оценке экономической целесообразности проводимой терапии.



Ш/2696/Д 53-НО (1 экз.)

Дмитриенко, Сергей Владимирович.

Морфологические особенности челюстно-лицевой области при аномалиях и деформациях и методы их диагностики : учеб. пособие для студентов 1-5 курсов стоматол. фак. / С. В. Дмитриенко, А. А. Воробьев, А. И. Краюшкин. - СПб. : Элби-СПб., 2009. - 136, [2] с., [8] л. цв. ил. : ил. - Библиогр.: с. 138 (8 назв.).

В учебном пособии изложен дидактический материал по оптимизации изучения актуальных в академическом и научно-практическом аспектах вопросов аномалий и деформаций челюстно-лицевой области, приведены их


классификации, даны определенные ключевые понятия, применяемые в ортодонтии для диагностики патологических состояний.

П 17/214/С 79-НО (1 экз.)

Степанов, Александр Ефремович.

Френулопластика, вестибулопластика и операции на тканях пародонта / А. Е. Степанов. - СПб. : Паритет, 2000. - 368 с. : ил., табл. - (Стоматол. практикум). - Библиогр.: с. 363-365 (50 назв.).

В монографии подробно описано большинство известных способов френулопластик и вестибулопластик, особенности использования различных их методик в пародонтологической практике относительно операций на тканях пародонта. Выявленные закономерности научных исследований между вспомогательными и основными операциями представлены в рисунках, графиках, схемах, опубликованных статьях в научных стоматологических изданиях. В конце монографии представлен автореферат диссертационной работы научных исследований автора поданной тематике на соискание ученой степени доктора медицинских наук.



Ш/2701/Ш 73-НО (1 экз.)

Шмидседер, Джозеф.

Эстетическая стоматология : атлас : 952 иллюстрации : пер. с англ. / Дж. Шмидседер ; под общ. ред. Т. Ф. Виноградовой. - М. : МЕДпресс-информ, 2004. - 317 с. : ил., табл. - Библиогр.: с. 299-307. - Предм. указ.: с.309-317. - Пер. изд. : Aesthetic Dentistry / Schmidseher Josef.

Этот иллюстрированный цветной атлас "Эстетическая стоматология" предназначен, в первую очередь, для практикующих стоматологов и призван помочь им в освоении новых технологии и материалов, применяющихся в современной стоматологической практике с целью устранения дефектов зубов, зубных рядов и др., с тем чтобы сделать лицо пациента более эстетичным, гармоничным и привлекательным, а человека - уверенным и успешным.


Наряду с описанием и иллюстрированием известных методов достижения эстетических результатов в стоматологии, каковыми являются отбеливание зубов, реставрация композитами, керамикой и др., в атласе рассматривается ряд еще недостаточно освещенных в литературе методов реставрации десны и пародонта.



Ш/2703/П 18-НО (1 экз.)

Пародонтологическая Азбука : [руководство] / пер. А. Островского, Е. Ханина ; редакторы : П. Феде [и др.]. - 4-е изд. - М. : Азбука, 2003. - 287 с. : ил., цв. ил. - Библиогр. в конце глав.

Работа над четвертым изданием Пародонтологической Азбуки напомнила редакторам и авторам, что постоянно расширяющаяся информационная база в пародонтологии затрудняет создание по настоящему современной книги. Пародонтологическая практика является динамичной и постоянно развивающейся областью, которая отражает происходящие изменения в подходе к лечению. Поэтому не удивительно, что практикующим стоматологам и стоматологическим гигиенистам достаточно тяжело оставаться хорошо информированными о последних достижениях. В четвертом издании, так же как и в предшествующих ему, особое внимание уделено биологическому обоснованию подхода к лечению. Мы старались сохранить структуру «поваренной книги», что позволяет быстро получить информацию о различных методах лечения заболеваний пародонта и замещении утраченных структур. Азбука не является полным и подробным стоматологическим учебником, а является пародонтологическим дополнением к стоматологическим учебникам. Наша задача заключалась в том, чтобы создать как можно более полное и современное руководство. Сначала мы стремились создать книгу, в первую очередь предназначенную для студентов стоматологических факультетов и стоматологов общей практики. Поскольку все больше и больше методов пародонтологического лечения выполняется в общей стоматологической практике, роль стоматологического гигиениста стала исключительно важной при лечении пациентов с заболеваниями пародонта. Поэтому в книгу включили материал, который будет полезен и практикующему гигиенисту, и обучающемуся стоматологической гигиене студенту. Мы получили большое количество пожеланий повторно включить в Азбуку главу, посвященную влиянию окклюзии на патогенез и лечение заболеваний пародонта. Эта глава «Роль окклюзии в поддержании здорового состояния пародонта и развитии пародонтологических заболеваний» показывает значение окклюзии для пародонтологического статуса. Кроме того, была дополнена глава, посвященная стоматологическим имплантатам (глава 20). Возможно, для Азбуки книга и перенасыщена материалом по имплантологии, однако мы хотели показать возможности лечения пациентов, которым показана установка имплантатов. Мы приглашаем всех читателей высказывать свои предложения и критику. Именно такая критика позволяет нам обеспечить Вас, читатель Азбуки, тем, что Вам нужно. Мы расширили список литературы в конце каждой из глав в надежде на то, что желающий получить дополнительную информацию читатель сможет это сделать. Мы хотим посвятить настоящее издание всем авторам, которые работали над этой и предыдущими книгами.



П 17/237/Х 76-НО (1 экз.)

Хоменко, Лариса Александровна.

Практическая эндодонтия : инструменты, материалы и методы / Л. А. Хоменко, Н. В. Биденко. - 2-е изд., доп. - Киев : Книга плюс, 2002. - 203 с. : ил., табл. - Библиогр.: с. 197-203.

В учебном пособии описаны современные инструменты, приспособления и материалы, предназначенные для эндодонтического-го лечения, а также наиболее применяемые техники инструментальной обработки и obturation корневых каналов. Рассмотрены особенности эндодонтии у детей.



П 17/222/М 98-НО (1 экз.)

Мюльхаузер, Аксель.

Облегченные телескопические реставрации / А. Мюльхаузер. - М. : Мед. пресса, 2006. - 157 с. : цв. ил. - Подлин. имя авт.: Axel Muhlhauser.

В своей новой книге Axel Muhlhauser показывает, что для обеспечения стабильности реставраций совершенно необязательно использовать большое количество конструкционных материалов.

На примере различных клинических случаев автор подробно (шаг за шагом) описывает технологию изготовления индивидуальных, полностью

облицованных телескопических реставраций с облегченным металлическим каркасом из традиционных золотых сплавов.

В разделе «Показания к применению полимерных облицовочных материалов» автор предлагает множество индивидуальных решений для изготовления высококачественных телескопических реставраций со значительно более низким расходом золота, которые, с эстетической точки зрения, представляют собой прекрасную альтернативу реставрациям с металлической поверхностью окклюзии.



Ш/2699/Х 36-НО (1 экз.)

Хельвиг, Эльмар.

Терапевтическая стоматология : учебник / Э. Хельвиг, Й. Климек, Т. Аттин ; под ред. А. М. Политун, Н. И. Смоляр. - Львов : ГалДент, 1999. - 409 с. : ил., табл. - Библиогр.: с. 397-401. - Предм. указ.: с. 403-409. - Пер. изд. : Einführung in die Zahnerhaltung / Hellwig Elmar, Klimek Joachim, Attin Thomas. - Munchen etc.

В настоящем учебнике представлены основные разделы терапевтической стоматологии. Рассматриваются возникновение, профилактика и лечение кариеса, а также новые пломбировочные материалы, предполагающие


использование новой техники препарирования и пломбирования кариозных полостей. Подробно и наглядно представлено лечение корневых каналов, используемый инструментарий. Освещены вопросы этиологии, эпидемиологии, диагностики, а также консервативное и хирургическое лечение заболеваний пародонта. 205 рисунков и 25 таблиц удачно дополняют материал книги.

Токсикология

П 17/245/Э 41-НО (1 экз.)

Экспериментальное моделирование поражений центральной нервной системы при хронических воздействиях веществами нейротоксического действия : метод. рекомендации / М-во здравоохранения Рос. Федерации, Федер. медико-биол. агентство. - М. : [б. и.], 2019. - 112 с. : ил., табл. - (Система стандартизации в здравоохранении Рос. Федерации : группа 21 : Нормы и правила науч. исследований в здравоохранении). - Библиогр.: с. 52-60 (88 назв.).

Травматология и ортопедия



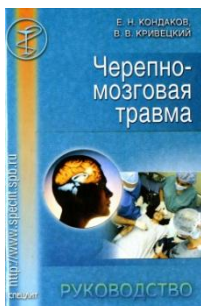
П 17/233/Л 88-НО (1 экз.)

Лытаев, Сергей Александрович.

Адаптивные механизмы системы движения. Патогенетическое обоснование раннего восстановительного лечения ортопедо-травматологических больных / С. А. Лытаев, Ю. Н. Шанин, С. Б. Шевченко. - СПб. : Элби-СПб., 2001. - 268, [1] с. : ил., табл. - Библиогр.: с. 241-267 (331 назв.).

Книга посвящена проблемам реабилитации при заболеваниях и травмах опорно-двигательной системы, представлены программы раннего восстановительного лечения, разработанные под конкретные ортопедические операции с применением современных методов контроля функционального состояния двигательной системы - КТ и МРТ, соматосенсорных вызванных потенциалов, ультразвуковой доплерографии и др.

Хирургия



П 17/236/К 64-НО (1 экз.)

Кондаков, Евгений Николаевич.

Черепно-мозговая травма : руководство для врачей неспециализир. стационаров / Е. Н. Кондаков, В. В. Кривецкий. - СПб. : СпецЛит, 2002. - 270, [1] с. : ил., табл. - Библиогр.: с. 265-271.

В руководстве без излишних научных и специальных подробностей изложены основные принципы классификации черепно-мозговой травмы, тактико-диагностические мероприятия и хирургия основных ее форм. Впервые в отечественной литературе представлен подробный анализ врачебных ошибок, причины их возникновения и возможные пути совершенствования организации помощи пострадавшим от черепно-мозговых травм.

Ш/2695/Ф 33-НО (1 экз.)

Федоров, Игорь Владимирович.

Хирургические инструменты : функции и назначение : руководство / И. В. Федоров. - Казань : АКП "Аделаида", 2001. - 176, [3] с. : ил. - Библиогр.: с. 178 (8 назв.).

Практическое руководство "Хирургические инструменты. Функции и назначение" посвящено описанию инструментов и приборов, применяемых при различных заболеваниях, требующих оперативного лечения. В книге широко представлена функция инструментов, которая определяет их форму, размер и конструкцию. Значительное внимание уделено правилам использования приборов и инструментов, что обеспечивает их эффективность и безопасность. Книга-атлас состоит из 19 глав, посвященных инструментам, применяемым в различных областях частной и общей хирургии. Значительное внимание уделено устройствам, необходимым для выполнения

малотравматичных эндоскопических вмешательств в абдоминальной и торакальной хирургии, в травматологии, гинекологии и оториноларингологии.